

図書館蔵書検索OPAC 利用ガイド

■OPACとは

OPACは「Online Public Access Catalog」の略です。お使いの図書館にどんな資料があるのか、つまりはどんな蔵書があるのかを、オンライン（インターネット）で検索できるツールです。したがって「城西大学図書館OPAC」といえば、城西大学図書館の蔵書を検索できるツール、ということです。



基本画面 ① (検索画面)

■ OPAC入口

図書館 HP >

■ 1. キーワード検索 (城西大学タブ)



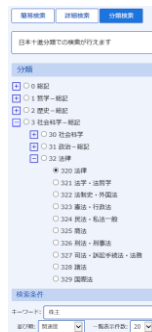
①	検索画面	検索キーワードを入力します。資料種類、配架場所など絞り込んでおくこともできます。
②	図書館	新着資料や、電子コレクション、ベストリーディングサービス
③	利用者	貸出状況の確認、ILL (文献複写・貸借) サービス 申込など。
④	分類検索	NDC 検索が可能です。右記参照。

■ 2. 分類検索 (「図書館サービス」内)

図書の分類検索が可能です。指定した NDC (日本十進分類法: 4頁参照) が請求記号に含まれる図書を検索できます。

例えば「商法における株主」に関する資料が必要な場合。分類検索を使い、

「3. 社会科学」>「32. 法律」>「325. 商法」にチェックを入れた上で、キーワード「株主」で検索します。結果として『改正対応株主総会のしくみと手続き』(ISBN 9784384048445) など、商法分野に限った図書が見つかります。



■ 3. 他機関検索 (各タブ)

他機関の検索を、タブ切り替えにより簡単に行えます (7頁参照)。

CiNi Books	他大学蔵書
CiNi Research	雑誌記事・学術論文
IRDB	各機関リポジトリ(論文など)



基本画面 ② (検索結果画面)

<城西大学タブで検索した場合>

■ 1. 検索結果 一覧

①	切替タブ	同じ検索条件で、他機関の検索ができます(7頁参照)。
②	蔵書一覧	個々の資料詳細へリンクしています。配架場所などが分かります。資料により表紙画像も表示。
③	関連項目	出版年や件名などで絞り込みができます(5頁参照)。

■ 2. 検索結果 詳細



④	書誌 所蔵情報	書名、著者名、出版者名、出版年、件名、著者標目、分類など。リンクのある項目で、絞り込みが可能です。また配架場所(棚の場所)、請求記号、状態(貸出中等)などが確認できます。貸出中のものには「予約アイコン」が表示され、家からでも予約が可能です。
⑤	関連リンク	紀伊国屋書店、Googleなどで、資料に関する情報を得られます。資料情報のメール送信などもできます。
⑥	類似資料	同じ分類を持つ資料が表示されます(8頁参照)

【一覧】

【詳細】

検索方法 ①

※以下、城西大学タブについて説明します。

<キーワード検索>

■1. キーワードをピックアップする

OPACでは、入力されたキーワードが、蔵書の書名や著者名などに含まれているかどうかを検索します。


探している資料がうまく出てこない／ヒットしない場合には、関係しそうなキーワードをピックアップして、その語を入力します。

「津波の予知」ならば、「津波・予知」のほか「地震・予測・メカニズム」など関連する言葉。また入門的な資料に絞りたいければ、「入門・概説・図説」などの言葉もキーワードの候補となるでしょう。

キーワードがうまく思い浮かばない場合、OPACからリンクしている「NDLSH 参照」などを使ってください。特定の単語の関連語などを見つけられます。

なお OPAC の簡易検索では、『もしかして』※という形で関連語が提示されます。※詳細検索では出ません。

■2. キーワードを入力する

まず広い範囲で検索してみる場合。キーワード入力ボックスに、例えば「地震」とだけ入力し、 を押します。

<分類検索>

■3. 分類を指定してから、キーワードを入力する

探したい分野の範囲があらかじめ絞られている場合、「分類検索（2頁参照）」を使うと便利です。

分類（日本十進分類法NDCに基いています）			
0	総記（図書館など）	5	技術
1	哲学	6	産業
2	歴史	7	芸術
3	社会科学（政治、経済、経営など）	8	語学
4	自然科学（数学、科学、化学、薬学など）	9	文学

図書館の棚も基本的に、上記分類ごとに分けられています。

検索方法 ② (検索結果の絞り込み)

■ 1. 関連項目で絞り込む

検索結果一覧の横には「関連項目」が表示され、簡単な絞り込みが可能です。



主な関連項目	該当件数の多いものが表示されます
データ種別	図書、電子ブック、雑誌、電子ジャーナル、AV、特集記事
出版年	10年ごとに出版年(雑誌は初号年)を絞れます。
件名/ キーワード	「件名」は、図書において、その本の主なテーマ(主題)を表すものです。「件名/キーワード」項目で絞ると、入力した語をタイトル等に含まなくとも、内容的に合致しているものを検索できます。

■ 2. 件名を使う

例えば「地震」でキーワード検索した結果から、『地震予知の科学』(ISBN 9784130637060)を選びます。検索結果詳細で「件名」として「地震予知」が挙げられています。このリンクを開くと、『地震の揺れを科学する』(ISBN 9784130637046)など「予知」という語をタイトル等に含まなくとも、内容的に「予知」について書かれているものを検索できます。

なお同様のリンクの、「著者標目」では、その人物が関わっているものを検索できます。

■ 3. キーワードを変更・追加・削除する

最初のキーワードを「地震」のみとし、広く検索した場合。その結果を見て、キーワードを変更・追加して、求めている内容の資料に絞り込むと良いでしょう。また、不要なキーワードを削除するのも手です。タブによる検索対象の切り替えも使えます(7頁参照)。

検索方法 ③ (検索した資料の入手)

■ 1. OPACで配架場所を確認する

例えば「地震」でキーワード検索した結果から、『近世の巨大地震』(ISBN 9784642058636)を選びます。検索結果詳細を開き、画面下にある「配架場所」を確認します。「配架」とは、棚に並べてあることです。

■ 2. 配架場所へ資料を取りに行く

<冊子体(紙の資料)>

種類	主な配架場所
図書	<ul style="list-style-type: none"> • OF 図書 … 原則貸出可 • 3F シラバスルーム … 貸出可、禁帯出ラベルありは不可 • OF 参考図書、年鑑・白書類、二次資料 … 禁帯出(館内利用専用) <p>※並びは場所ごとに請求記号(背ラベル)順</p>
雑誌	<ul style="list-style-type: none"> • 1F 雑誌 … 最新年のもの、貸出可 • 書庫OF 製本雑誌 … バックナンバー、貸出可

『近世の巨大地震』の配架場所は「3F 図書」でした。図書は請求記号も確認します。この図書では「210.5//Y66」でした。請求記号は、図書の背ラベルとして貼られており、基本的にこの順番通りに配架しています。取りに行くときは、貸出状況なども、忘れずに確認しましょう。

■ 3. オンラインで読む

<電子体(電子ブック、電子ジャーナル)>

資料にはパソコン上で本文を閲覧することができる電子体もあります。検索結果に、閲覧できるサイトへのリンクがはられています。


他機関の検索 (タブ切り替えによる検索)


※タブの表示位置は2頁参照。

<CiNii Booksタブ>

■1. 他大学の蔵書を検索する

CiNii Booksでは、城西大学を含む、全国の大学の蔵書を確認できます。図書館ではILL(文献複写・貸借)サービスを提供しています。ILLを申し込むことで、他大学の蔵書を利用することができます。なお、雑誌は複写のみ。複写・貸借とも有料です。料金、到着期間は文献により変わります。

CiNii Booksで検索すると、結果詳細画面に  ILL申込 というアイコンが出ます。このリンクより、ILLを申し込むことが(家からでも)可能です。OPACトップからも申請できます。

同時に表示される  購入申込 アイコンでは、図書館への購入申し込みができます(図書リクエストサービス)。購入にあたっては審査があります。

<CiNii Research (論文) タブ>

■2. 雑誌記事・学術論文を検索する


CiNii Research (論文) では、雑誌記事・学術論文を検索することができます。

検索結果によっては、結果詳細に、電子体(前頁参照)へのリンクがはられています。電子体は有料アクセス、無料アクセス、両者があります。有料のもので必要な場合には、左記ILLサービスを申し込んで下さい。

<IRDBタブ>

■3. 各機関リポジトリを検索する

機関リポジトリとは、各大学(など研究機関)の所属者が作成した学位論文、学術雑誌掲載論文、研究報告書などを、保管・蓄積・公開しているサイトです。

城西大学の機関リポジトリは「JURA」という名称で運営しています。図書館HP> 

IRDBでは、登録されている(JURAを含む)各機関リポジトリを横断検索できます。

その他の機能

■「もしかして：」一簡易検索画面で有効な機能ですー

例えば、検索キーワードで「自動運転の未来」と入力した際に、これでヒットしない場合「もしかして：自動運転社会の到来…」と、ヒットする（蔵書がある）キーワードが紹介されます。

※「もしかして」のキーワードは蔵書数などにより変わります。



■「類似資料」一資料詳細画面で表示されますー

ヒットした資料と同じ分類（NDC：4頁参照）を持つ資料が「類似資料」として紹介されます。



■検索条件の保存（MyLibrary 機能）

画面右上の MyLibrary でログインが可能です（パソコンログインと同じID、パスワード）。

ログインすると、借りている本の確認や延長、契約電子リソースの学外アクセスなどができる大変便利な機能です。また、一度使った検索条件の保存（下記）も可能です。

例（(書名に左の語を含む)：葉 AND 件名：糖尿病）（出版年：2000-）

- ① この検索条件で検索したあと、ログインした状態で（ログインは検索前でも直後でも可）[検索条件を開く](#) [検索条件保存](#) をクリックすると、上記の検索条件が保存されます。
- ② 保存した条件を呼び出すには、[検索条件参照](#) をクリック。保存した条件が一覧表示されますので、

No.	検索モード	検索対象	並び順	一頁表示件数	検索条件
1	詳細検索	城西大学	関連度	20	書名に左の語を含む)：葉 AND 件名：糖尿病 (出版年：2010-)

リンクを押すことで、再度同じ条件で検索できます。

- ③ なおブラウザを閉じると自動的にログアウトされます。※保存した検索条件は保持されます。

図書館蔵書検索OPAC利用ガイド

発行日 2022年6月 第9版

編著者 城西大学水田記念図書館